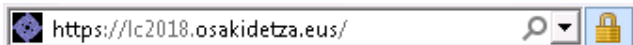


Zure nabigatzailearen helbide-barran idatzi → lc2018.osakidetza.eus



← Sakatu “Eskabidea” gainean

Nabigatzeko hizkuntza hautatu ondoren, ezkerreko aldean aukera-zerrenda hau ikusiko duzu

Kontratazio-Zerrendak

- » Informazio orokorra
- » EPE 2014-2015 ko oinarriak
- » Kategoriak Osakidetzan
- » Eskabidea

- » Zerrendak
- » Kontsulta pertsonalizatuak

← Sakatu “Eskabidea” gainean

Dokumentu-mota: NAN ← Idatzi bere NANA edo AIZa

NAN / AIZ: 99999999R NANA: 8 zenbaki + hitza (espaziorik gabe, punturik gabe eta marrarik gabe)
AIZa: hitza + 6 zenbaki + hitza (espaziorik gabe, punturik gabe eta marrarik gabe)

Kategoria / lanpostu funtzionala:

ADMINISTRARI LAGUNTZAILEA

Sakatu Bidali

Osakidetzako langilea bazara edo izan bazara edo Osakidetzako hautaketa-prozesuren batean parte hartu baduzu, pasahitza erabili beharko duzu zu zarela berresteko. Langileen pasahitza langilearen zenbakiak eta jaiotegunek osatzen dute. Langilearen zenbakia gogoratzen ez baduzu edo ez badakizu zein den, kontsultatu soldata-orriaren azken ordainsaria. Pasahitzarekin arazorik baduzu, pantailan ageri diren jarraibideei jarraitu.

Sartzeko kontrola

Pasahitzaren bidezko identifikazioa:

Pasahitza *:

Erabili behar duzun pasahitza hau da:

- Osakidetzan lan egin edo lan egiten baduzu, pasahitza izango da Osakidetzako zure langilearen zenbakia eta jaioteguna. Zure enplegatu-zenbakia zure soldata-orrian ikus dezakezu, enplegatuaren atarian. Adibidez: zure langilearen zk. 00523523bada eta 1995eko otsailaren 1ean jaio bazara, pasahitza hau izango da: 0052352319550201.
- Ez baduzu inoiz Osakidetzan lan egin eta 2014-2015ko EPerako eskaera egin bazenuen, oposaketan izena ematean jarritako pasahitza erabiliko duzu.
- Bestela, Osakidetzan Curriculum Vitaen sartzeko duzun pasahitza erabili beharko duzu.

Pasahitza ahaztu baduzu, bidali zure NANaren kopia eskaneatua lc2018@osakidetza.eus helbidera, eta adierazi zein helbide elektronikotan jaso nahi duzun erantzuna. Pasahitzarekin soilik erlazionatutako zailtasunen bat baduzu, deitu 945006464 telefono zenbakira (astelehenetik ostiralera 9:00etatik 17:00etara). Pasahitzen inguruko kontsultei erantzungo zaie bakarrik. Bestelako edozein zalantza izanez gero, ikusi kontratazio-zerrenden atala Osakidetzaren web orrian.

Osakidetzako langilea ez bazara edo izan ez bazara eta Osakidetzako hautaketa-prozesuetan parte hartu ez baduzu, ahaztu behar ez duzun pasahitza asmatu beharko duzu.

Sartutako pasahitza zuzena bada edo pasahitza eskatzen ez badizu hemen sartuko zara:

Berrikusi eta/edo osatu izena emateko formularioaren datu pertsonalak. Esan zein diren zure izena eta abizenak zure nortasun-dokumentuan ageri diren bezala, laburtzapenik, txikigarririk eta ezizenik gabe.

Aurreko pausuan pasahitza eskatu ez badizute, gogoratu beharko duzun bat asmatu beharko duzu.

Pasahitza / Contraseña

Hemendik aurrera sartzeko pasahitza eskatuko zaizu, isartu pasahitz eta berretsi
Para futuros accesos se le solicitará una password, introduzca la password y confírmela

Markatu lanpostu hutsen zerrendaren bidez zuretzat lan egiteko interesgarriak diren Osasun Barrutiak. Bat baino gehiago hauta dezakezu.

LISTA DE VACANTES / LAN-POSTU HUTSEN ZERRENDA


Puede elegir una, dos o las tres áreas sanitarias donde desee inscribirse /
Izena emateko area sanitarioetako bat, bi edo hiruak aukera dezakezu

Araba Gipuzkoa Bizkaia

Hautatu ordezkapen-zerrendaren bidez zuretzat lan egiteko interesgarria den lanaldi-mota.

LISTA DE SUSTITUCIONES / ORDEZKAPENEN ZERRENDA


Jornada / Jardunaldia

Cualquier tipo de jornada / Edozein jardunaldi-mota 

Hautatu ordezkapen-zerrendaren bidez zuretzat lan egiteko interesgarriak diren zerbitzu-erakundeak. Gehienez bi zerbitzu-erakunde hauta ditzakezu.

Hautatutako Zerbitzu-erakunde bakoitzeko erakunde horretako zentro guztiak hauta ditzakezu, edo hautaketa partziala egin ahal duzu eta gehienez 5 zentro hautatu.

Kontuan izan zentrorik ez hautatzea zentro guztiak hautatzearen baliokidea dela.

1 - BILBO - BASURTUKO ESI 

Eskainitako zentroak aukeratzea / Selección de centros ofertados


Ondorengo zentro hauek aukeratu ditut (eskualde / OMZ bakoitzeko gehienez 5 zentro) / Elijo los siguientes centros (hasta 5 por cada comarca / SME / ...)

Eskainitak / Ofertados

- ALDERDI ZAHARRA
- BASURTO - ALTAMIRA
- BEGOÑA
- BOLUETA - SAGARMINAGA
- BOMBERO ETXANIZ
- EAG BILBO
- GAZTELEKU
- INDAUTXU
- JAVIER SAENZ DE BURUAGA
- LA MERCED
- LA PEÑA

Aukeratutak / Seleccionados

- 1.- DEUSTO - ARANGOITI
- 2.- MIRIBILLA
- 3.- BASURTUKO UNIBERTSITATE OSPITALEA
- 4.- ALONSOTEGI

 Erabili botoiak nahi dituzun zentroak aukeratzeko

Baieztatu izena emateko eskabidea

Aurkeztu beharreko dokumentazioa / Documentación a aportar

Kontratazio-zerrendetan sartzea eskatzen duen pertsonalak web orrian jarribide orokorretan aurreikusitako dokumentazioa, hau da, zerrenda horietan sartzeko behar den dokumentazioa, aurkeztu beharko du. Begiratu dagokion oharra web orrian.

Behean sinatzen duenak ESKATZEN DIO OSAKIDETZAKO ZUZENDARITZA NAGUSIARI enplegu publikorako eskaintza honetan ONARTUA IZATEA. Era berean, bere ardurapean adierazten du eskabide honetan jasotako datuak egiazkoak direla eta deialdian beren beregi ezarritako baldintzak betetzen dituela. Eskabidean emandako datu guztiak agiri bidez egiaztatzeke konpromisoa hartzen du, hala eskatzen bazaio.

ZINPEAN AITORTZEN DUT EDO HITZEMATEN DUT

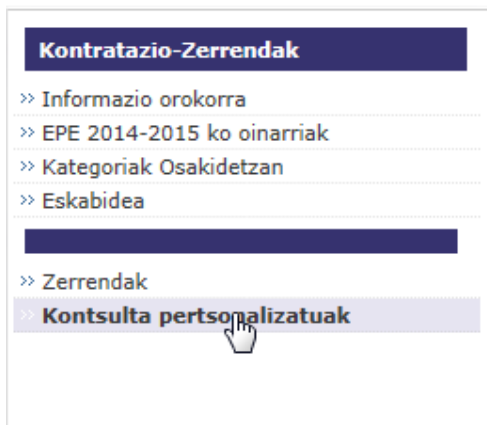
Eskabide honetako datuak betetzeak datu horiek erabiltzeko baimena ematen dela adierazten du, aldi baterako kontratazio-zerrendak arautzeko Akordioan datuak erabiltzeari eta babesteari buruz ezarritakoaren arabera.

Era berean, lotutako osasun-zentroen kontratazio-eskaintzak jaso ahal izatea ekarriko du, zerbitzu sanitarioak emateko titulartasun pribatuko eta irabazi-asmorik gabeko zentro sanitarioekin atxikimendu-hitzarmen espezifikoak izenpetzeko betekizunei eta prozedurari buruzko irailaren 4ko 127/2018 Dekretuaren arabera.

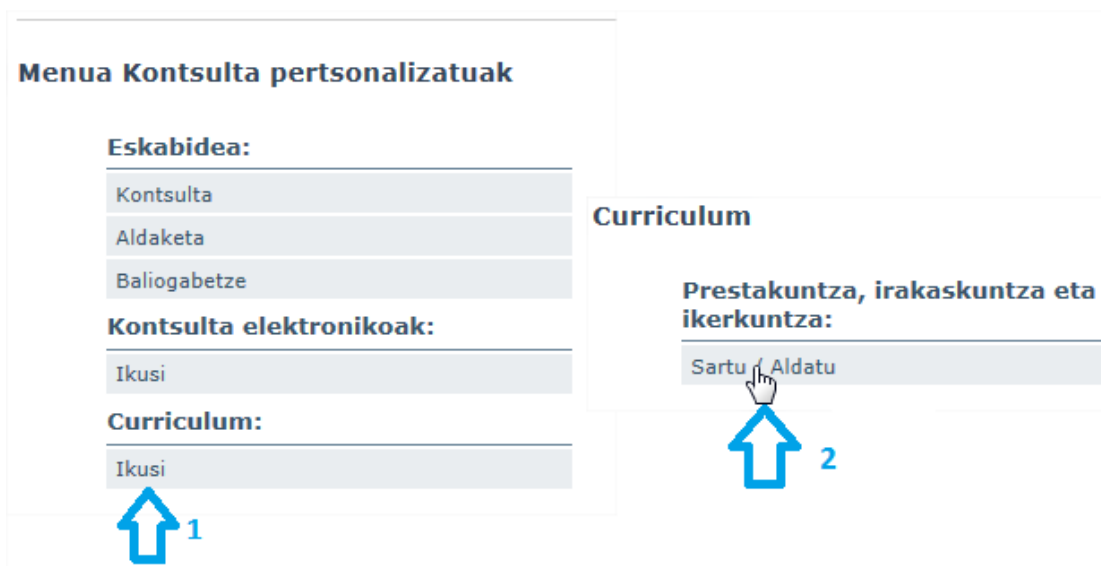
[Itzuli / Anterior](#) [Baieztatzea / Confirmar](#)

Nahi baduzu, zure izen-ematearen ziurtagiri bat inprima dezakezu. Gorde behar duzu.

Jarraian, zure curriculumean datuak sartu edo daudenak egiaztatu beharko dituzu. Horretarako, aukera-zerrendara itzuli eta sakatu “Kontsulta pertsonalizuak”



Pasahitza eskatuko dizu. Pasahitza izena emateko eskabidea egiteko erabili duzuna da edo, edonola ere, izena emateko formularioan adierazi duzuna.



Sakatu “Curriculum: Ikusi” eta jarraian “Sartu / Aldatu”

Lehiaketa fasea - Prestakuntza, irakaskuntza eta ikerkuntza: sartu / aldatu

Atal honetan zure curriculum vitae bete ahal izango duzu.

Une honetan badaukagu zure curriculum vitae, data honekin: **2018/10/04** .

Curriculum vitae eguneratu nahi izanez gero, sakatu botoia.

Bertan dagoeneko data zehatz batean zure curriculuma badugula agertzen bada, horrek esan nahi du data horretan Osakidetzak informazio-sistemetan dituen zure curriculumarekin lotutako datu guztiak Curriculum Vitae aplikaziora irauli dituela.

Mezu hori agertu edo ez agertu, zure curriculumean sartu beharko zara, zure curriculumaren datuak berrikusteko eta, beharrezkoa balitz, osatzeko. Horretarako, sakatu "Curriculum vitae-ra sartzea".

"Curriculum vitae-ra sartzea" sakatzerakoan, pantailak atzera egiten badu curriculumera sartu gabe, zure nabigatzailearen edo bilatzailearen barraren konfigurazioa berrikusi behar duzu. Blokeoa desgaitzeko eman beharreko pausuak erabilitako nabigatzailearen eta bertsioaren arabekoak dira. Informazio gehiago nahi izanez gero, kontsultatu zure nabigatzailearen laguntza edo online duen euskarria.

Erreferentzia hauek baliagarriak izan ahal dira:

Chrome nabigatzailea:

<https://support.google.com/chromebook/answer/95472?co=GENIE.Platform%3DDesktop&hl=es>

IE nabigatzailea:

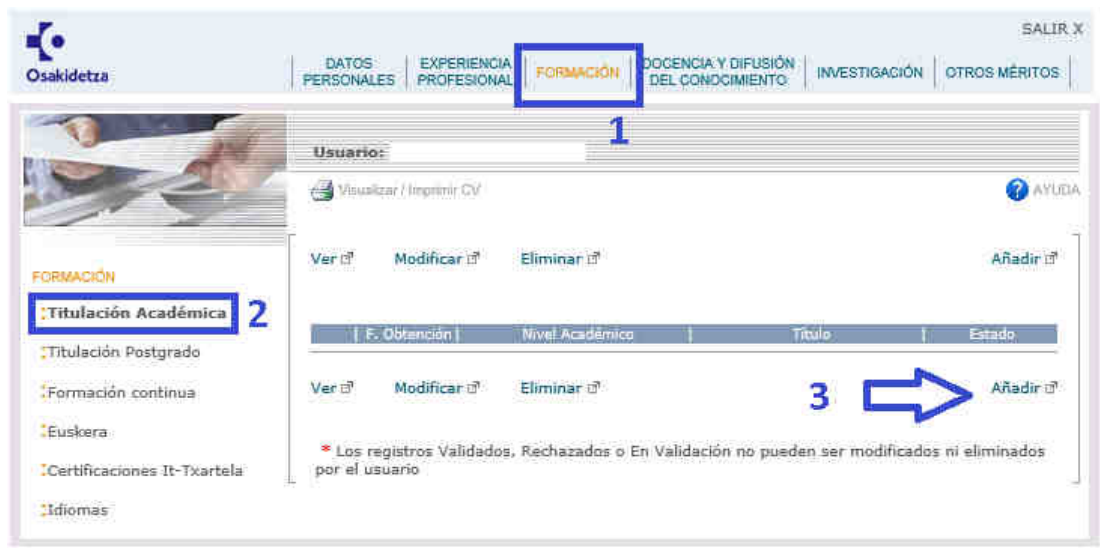
<https://support.microsoft.com/es-es/help/17479/windows-internet-explorer-11-change-security-privacy-settings>

Firefox nabigatzailea:

<https://support.mozilla.org/es/kb/configuracion-excepciones-y-solucion-de-problemas->

Zure curriculumean sartu zarenean, atal hauek berrikusi behar dituzu (gehitu, ikusi edo aldatu): titulazio akademikoa, euskara, lan-esperientzia eta ziurtagiriak, IT txartelak, azken horiek baldin eta administrari laguntzailearen kategorian izena eman baduzu.

Titulazio Akademikoa



Atal honetan hau egin behar duzu:

- 1.- Titulazioa agertzen ez bada, gehitu behar duzu.
- 2.- Titulazioa agertzen bada baina ez badago "Baliotzatuta" edo gehitu berri baduzu, dokumentu hau bete behar duzu:

https://lc2018.osakidetza.eus/Avisos/3_eus.pdf

eta zure titulazioaren kopia konpultsatua entregatu.

Adi!

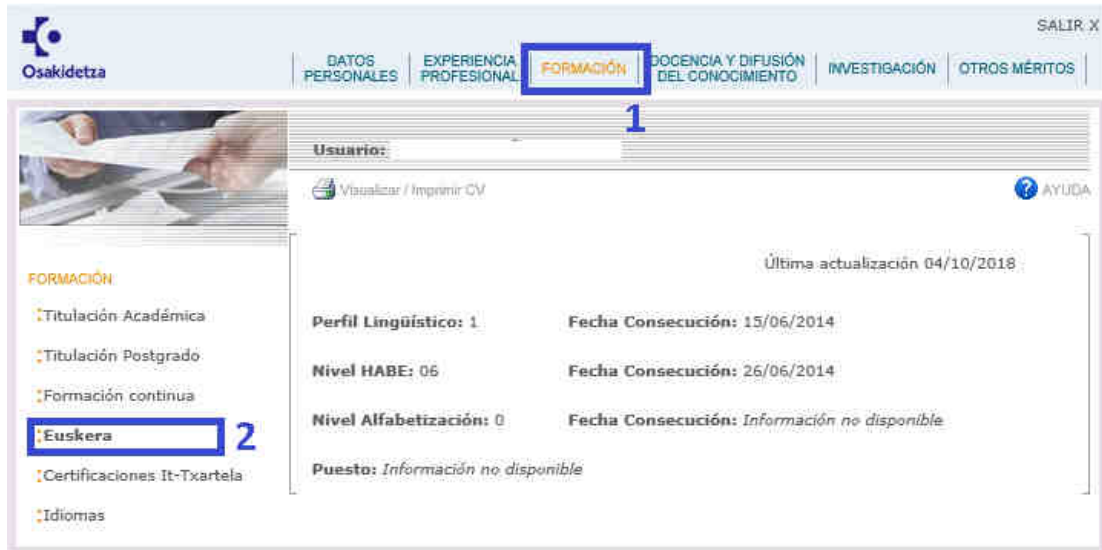
Kontuan izan kategoriatan batzuetan, zehazki administrari laguntzailearen eta zeladorearen kategorietan, eskatutako titulazioetako bat baino gehiago izan dezakezula. 2014-2015eko EPEko azterketa egin bazenu, 2015eko uztailaren 3a baino lehen egiaztatuta zenuen titulazioa sartu behar duzu. Horrela egiten ez baduzu, azterketa lortu zenuen puntuazioa zero puntukoa izango baita.

Oharra:

Kategoria bakoitzean eskatutako titulazioak ikusteko, bakoitzaren 2014-2015eko EPEko oinarri espezifikoak kontsulta itzazu eta baita Osakidetzako Lanpostu funtzionalen dekretua ere.

<https://www.euskadi.eus/y22-bopv/es/bopv2/datos/2005/09/0504619g.pdf>

Euskara



Osakidetza

DATOS PERSONALES | EXPERIENCIA PROFESIONAL | **FORMACIÓN** | DOCENCIA Y DIFUSIÓN DEL CONOCIMIENTO | INVESTIGACIÓN | OTROS MÉRITOS

SALIR X

Usuario:

Visualizar / Imprimir CV

AYUDA

Última actualización 04/10/2018

Perfil Lingüístico: 1	Fecha Consecución: 15/06/2014
Nivel HABE: 06	Fecha Consecución: 26/06/2014
Nivel Alfabetización: 0	Fecha Consecución: Información no disponible
Puesto: Información no disponible	

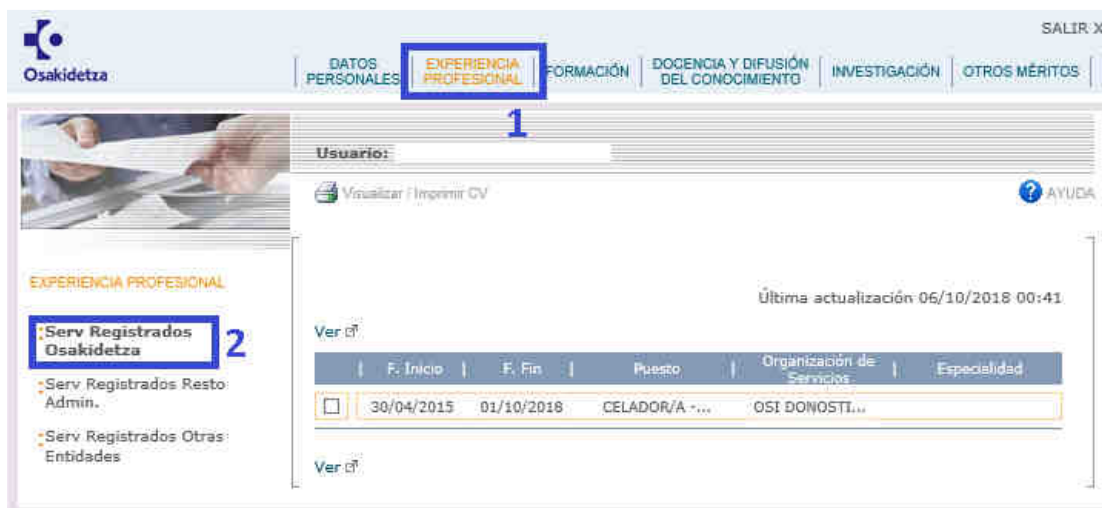
FORMACIÓN

- Titulación Académica
- Titulación Postgrado
- Formación continua
- Euskera**
- Certificaciones It-Txartela
- Idiomas

Hizkuntza-eskakizunen bat egiaztatuta baduzu eta curriculumean agertzen ez bada edo agertzen den hizkuntza-eskakizuna zuk egiaztatuta duzuna baino baxuagoa bada, zure hizkuntza-eskakizunaren kopia konpultsatua aurkeztu beharko duzu dokumentu honekin batera:

https://lc2018.osakidetza.eus/Avisos/3_eus.pdf

Lan-esperientzia Osakidetzan



Berrikusi Osakidetzan duzun lan-esperientzia. Osakidetzak ofizioz eguneratu du zure esperientzia 2018ko urrira arte emandako zerbitzu guztiekin. Anomaliaren bat detektatzen baduzu, bete dokumentu hau eta esaguzu.

https://lc2018.osakidetza.eus/Avisos/3_eus.pdf

Lan-esperientzia beste Administrazio batean

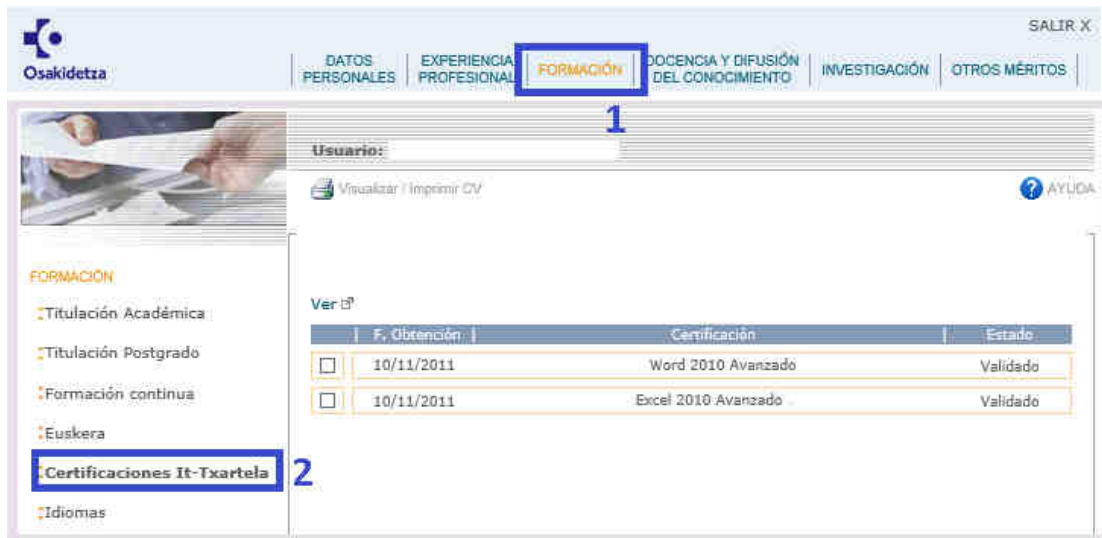


Zure curriculumean agertzen ez diren beste Administrazioetan emandako zerbitzuak badituzu, lan-esperientziaren ziurtagiri orijinala erantsi beharko duzu eta dokumentu honetan jakinarazi:

https://lc2018.osakidetza.eus/Avisos/3_eus.pdf

Gogoratu 2018ko kontratazio-zerrendetarako puntuak eman ahal lan-esperientzia 2014-2015eko EPEan izena emateko eskabideak aurkezteko azken egunera arte, 2015eko ekainaren 3a arte, egiaztatutakoa izango dela.

Ziurtagiriak – IT txartelak



Osakidetza

DATOS PERSONALES | EXPERIENCIA PROFESIONAL | **FORMACIÓN** | DOCENCIA Y DIFUSIÓN DEL CONOCIMIENTO | INVESTIGACIÓN | OTROS MÉRITOS

SALIR X

Usuario:

Virtualizar | Imprimir CV

AYUDA

FORMACIÓN

- Titulación Académica
- Titulación Postgrado
- Formación continua
- Euskera
- Certificaciones It-Txartela**
- Idiomas

Ver B

	F. Obtención	Certificación	Estado
<input type="checkbox"/>	10/11/2011	Word 2010 Avanzado	Validado
<input type="checkbox"/>	10/11/2011	Excel 2010 Avanzado	Validado

Administrari laguntzailearen kategorian izena eman baduzu, “Certificaciones IT-Txartela” atala egiaztatu beharko duzu.

Kategoria honetan egiaztatu beharko da:

- Word aurreratua (XP edo 2003 edo 2007 edo 2010)
- Oinarrizko Excela (XP edo 2003 edo 2007 edo 2010) edo Excel aurreratua (XP edo 2003 edo 2007 edo 2010)

Lehenengo aldia bada Osakidetzako hautaketa-prozesu batean izena ematen duzula, kontuan izan zure curriculuma hutsik agertuko dela. <http://www.it-txartela.net/KZ/usuario/index.jsp> helbidean egiaztatu behar duzu eskatutako ziurtagiriak dituzula. Ondoren, Osakidetzak bertan agertzen diren txartel guztiak balioztatuko ditu zure curriculumean. Horretarako ez duzu zure IT txartelek ziurtagirik aurkeztu behar.